

Welcome

KERALA CAPTIVE ELEPHANT MANEGEMENT SYSTEM

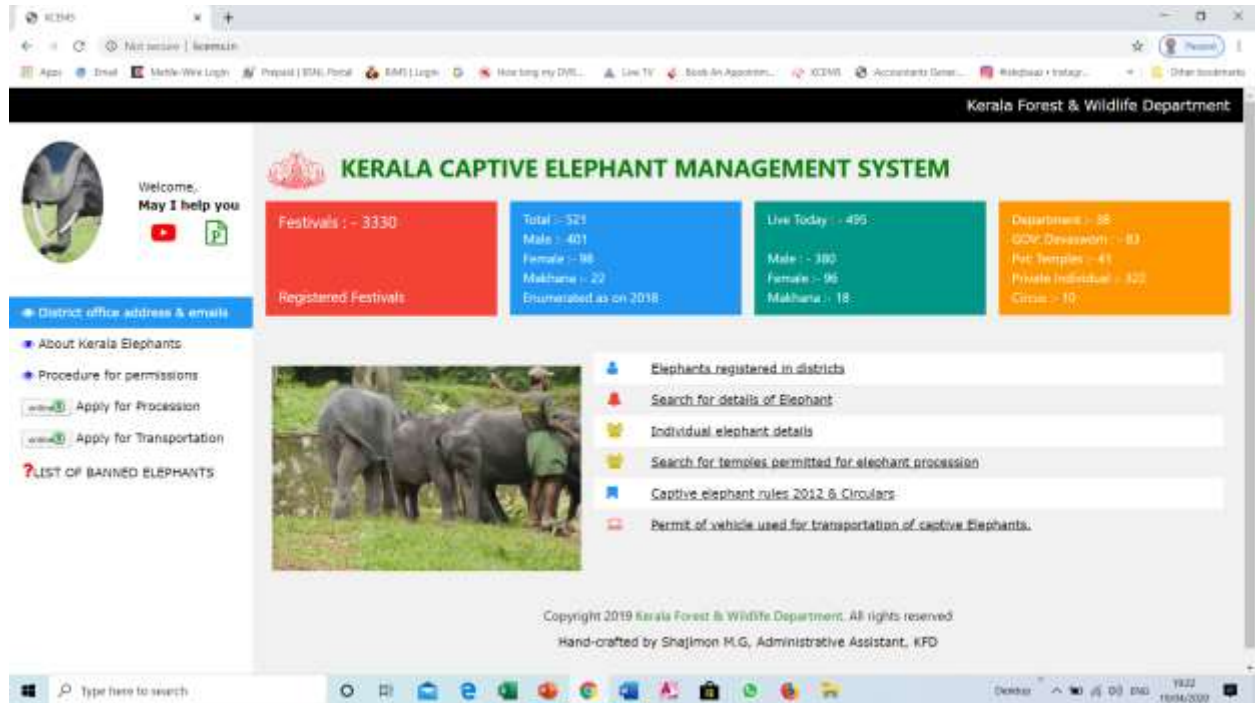


KCEMS

www.kcems.in

നാട്ടാനകളുടെ എല്ലാ വിവരങ്ങളും ഉടമസ്ഥർക്കും ക്ഷേത്രഭാരവാഹികൾക്കും പൊതുജനത്തിനും നിയമപാലകർക്കും ലഭ്യമാക്കുന്നതിനുവേണ്ടി വനംവകുപ്പ് ആസ്ഥാനത്തെ BDC cell മൊബൈലിലും ഉപയോഗിക്കത്തക്ക രീതിയിൽ തയ്യാറാക്കിയ ആപ്ലിക്കേഷനാണ്. മുൻകാലങ്ങളിൽ എഴുനെള്ളിപ്പിന് ഉദ്ദേശിക്കുന്ന നാട്ടാനയുടെ രേഖകളുടെ പകർപ്പുകൾ സഹിതം ജില്ലാ സോഷ്യൽ ഫോറസ്റ്റി ഓഫീസിൽ അപേക്ഷ സമർപ്പിച്ചിരുന്നത്. എന്നാൽ ഓഫീസിൽ വരാതെ തന്നെ ഓൺലൈൻ മുഖേന 72 മണിക്കൂർ മുൻപ് അറിയിക്കുമ്പോൾ പകർപ്പുകളുടെ ആവശ്യമില്ല. ഫിറ്റ്നസ് സർട്ടിഫിക്കറ്റ് അപ് ലോഡ് ചെയ്താൽ മാത്രം മതി. അപേക്ഷ സമർപ്പിക്കുമ്പോൾ തന്നെ അപേക്ഷ സ്വീകരിച്ചു നമ്പർ ലഭിക്കുന്നതാണ്. അപേക്ഷയുടെ തുടർ നടപടികൾ അതിവേഗം SMS , email വഴി അപേക്ഷകനെ അറിയിക്കുന്നതായിരിക്കും.

അഡ്രസ് ബാറിൽ kcems.in എന്ന് ടൈപ്പ് ചെയ്യുക. അപ്പോൾ താഴെ കാണിച്ചിരിക്കുന്ന പേജ് ഓപ്പൺ ആകും



പേജിന്റെ ഇടതുവശത്തുള്ള ടാബിൽ താഴെ പറയുന്ന വിവരങ്ങൾ ലഭ്യമാണ്.

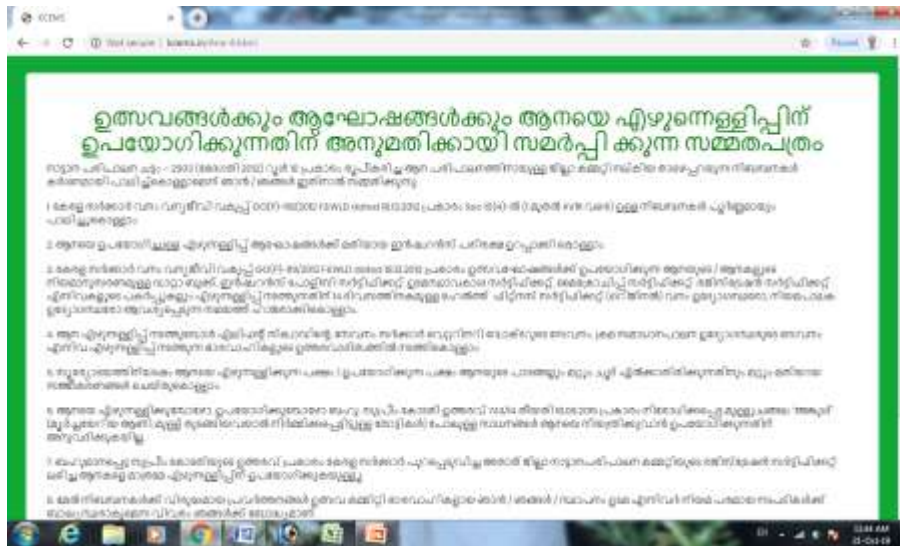
1. സോഷ്യൽ ഫോറസ്‌ട്രി ജില്ലാ ഓഫീസുകളുടെ മേൽവിലാസം, ഫോൺ നമ്പർ, ഈ മെയിൽ
2. നാട്ടാനയുടെ സ്വഭാവസവിശേഷതകളെ സംബന്ധിച്ച ലഘുവിവരണം
3. നാട്ടാനയുടെ ഉടമസ്ഥൻമാർ സൂക്ഷിക്കേണ്ട രേഖകളുടെ ലഘുവിവരണം
4. നാട്ടാന എഴുന്നള്ളിപ്പ് നടത്തുന്ന വിവരം ഓൺലൈൻ വഴി ബന്ധപ്പെട്ട അധികാരികളെ അറിയിക്കുന്നതിനുള്ള സംവിധാനം
5. നാട്ടാനയെ രജിസ്റ്റർ ചെയ്ത ജില്ലയിൽ നിന്നും മറ്റ് ജില്ലകളിലേക്ക് കൊണ്ടുപോകുന്നതിന് ഓൺലൈൻ വഴി ബന്ധപ്പെട്ട അധികാരികളിൽ നിന്നും അനുവാദം വാങ്ങുന്നതിനുള്ള സംവിധാനം

പേജിന്റെ വലതുവശത്തുള്ള ലിങ്കുകൾ

1. ജില്ലാതലത്തിൽ രജിസ്റ്റർ ചെയ്ത നാട്ടനകളുടെ വിവരങ്ങൾ
2. നാട്ടനകളുടെ മൈക്രോചിപ്പ്, ഫോൾഡർ മുതലായവ അറിയുന്നതിനുള്ള ലിങ്ക്
3. നാട്ടനയെ സംബന്ധിച്ചുള്ള പൂർണ്ണ വിവരങ്ങൾ അറിയുന്നതിനുള്ള ലിങ്ക്
4. നാട്ടന എഴുന്നള്ളിപ്പിന് അനുമതി നൽകിയിട്ടുള്ള വിവരങ്ങൾ അറിയുന്നതിനുള്ള ലിങ്ക്
5. നാട്ടനയും എഴുന്നള്ളിപ്പും സംബന്ധിച്ച ഉത്തരവുകളും സർക്കുലറുകളും ലഭ്യമാകുന്ന ലിങ്ക്
6. നാട്ടനയെ കൊണ്ടുപോകുന്നതിന് അനുവാദം നൽകിയിട്ടുള്ള വാഹനങ്ങളുടെ വിവരങ്ങൾ

നാട്ടന എഴുന്നള്ളിപ്പ് നടത്തുന്ന വിവരം ഓൺലൈൻ വഴി ബന്ധപ്പെട്ട അധികാരികളെ അറിയിക്കുന്നതിനുള്ള നടപടിക്രമം

Apply for procession: ടാബിൽ അമർത്തുക അപ്പോൾ താഴെ കാണിച്ചിരിക്കുന്ന പേജ് ലഭിക്കും



നിർദ്ദേശങ്ങൾ വായിച്ചതിനുശേഷം നിർദ്ദേശങ്ങൾ പാലിക്കാമെന്ന ലിങ്കിൽ അമർത്തുക **അപ്പോൾ താഴെ കാണിച്ചിരിക്കുന്ന പേജ് ലഭിക്കും**

Online permission for Elephant procession

District: Thiruvananthapuram

Taluk: Nedumangad

Village: Nedumangad

Select temple: Aaliadu paraikal mandapom devi ksethramm, Aanad

Name of Applicant

Shajimon MAG

Applicant Designation in the temple | Secretary, President, etc.....

Forest Department

Mob No. of applicant

XXXXXXXXXX

Email address for communication

xxxxx@gmail.com

Select date of Festival started

10/26/2019

Select date of Festival end

10/26/2019

Select required elephant below

Enter elephant Details

From	To	Select Elephant	
26-10-2019	26-10-2019	1-0006390AA3-Umakishnan	+
<input type="button" value="Choose File"/> MAG.pg	-		-
26-10-2019	26-10-2019	2-000639219E-Mahavishnu	+
<input type="button" value="Choose File"/> MAG_NEW.pg	-		-

Submit

ജില്ല കോമ്പോ ബോക്സിൽ നിന്നും തെരഞ്ഞെടുക്കുക



അപ്പോൾ താലൂക്ക് കോമ്പോ ബോക്സ് പ്രത്യക്ഷമാകും അതിൽ നിന്നും താലൂക്ക് തെരഞ്ഞെടുക്കുക



അപ്പോൾ വില്ലേജ് കോമ്പോ ബോക്സ് പ്രത്യക്ഷമാകും അതിൽ നിന്നും വില്ലേജ് തെരഞ്ഞെടുക്കുക



അപ്പോൾ രജിസ്റ്റർ ചെയ്ത അമ്പലങ്ങളുടെ വിവരങ്ങൾ കോമ്പോ ബോക്സ് പ്രത്യക്ഷമാകും അതിൽ നിന്നും അപേക്ഷ സമർപ്പിക്കുന്ന അമ്പലം തെരഞ്ഞെടുക്കുക



അപേക്ഷകൻറെ പേര്, മൊബൈൽ നമ്പർ, ഈ മെയിൽ മുതലായവ ഇംഗ്ലീഷിൽ രേഖപ്പെടുത്തുക.



ഉത്സവം ആരംഭിക്കുന്നതും അവസാനിക്കുന്നതുമായ തീയതികൾ സെലക്ട് ചെയ്യുക. (72 മണിക്കൂർ മുൻപ് അപേക്ഷ സമർപ്പിക്കേണ്ടതിനാൽ അതനുസരിച്ചുള്ള തീയതികൾ മാത്രമെ ലഭ്യമാവുകയുള്ളൂ.)



Enter elephant Details

+ ചിഹ്നത്തിൽ അമർത്തുമ്പോൾ എഴുന്നള്ളിപ്പിന്

നാട്ടാനയെ ഉപയോഗിക്കുന്ന ദിവസങ്ങൾ രേഖപ്പെടുത്തുക. കോമ്പോ ബോക്സിൽ നിന്നും ഉദ്ദേശിക്കുന്ന നാട്ടാനയെ തെരഞ്ഞെടുക്കുക. ടി ആനയുടെ ഫിറ്റ്നസ് സർട്ടിഫിക്കറ്റ് അപ് ലോഡ് ചെയ്യുക.

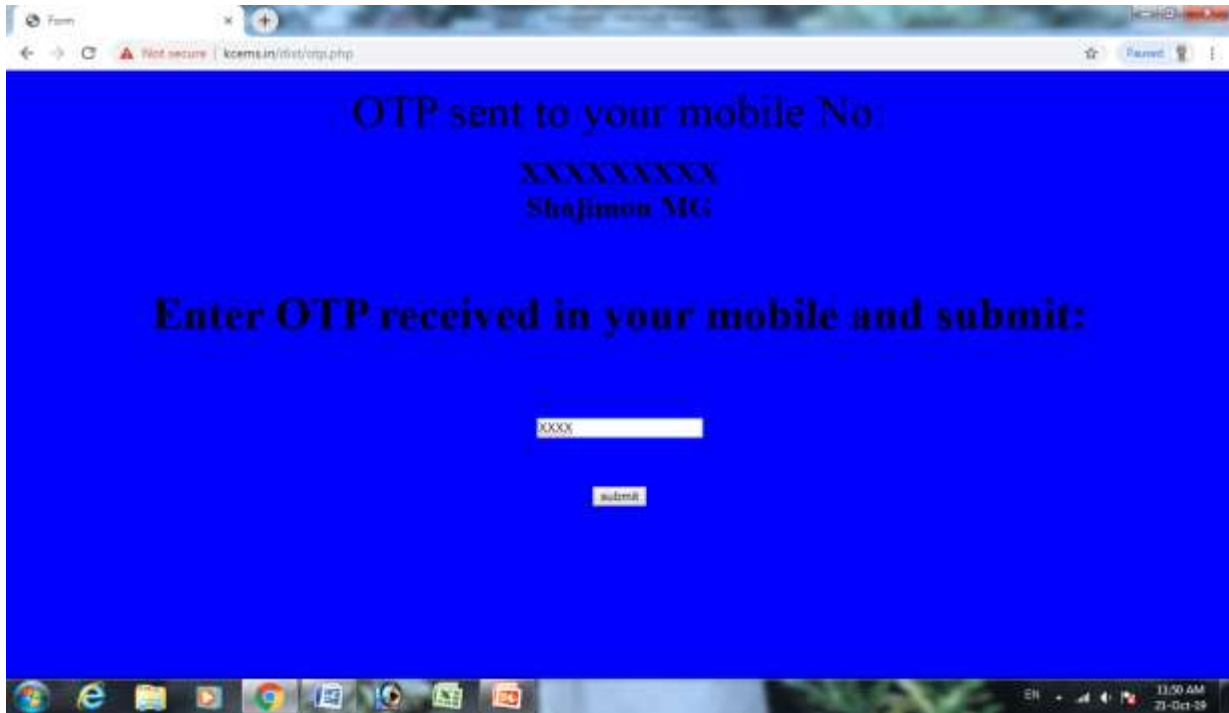
+ ചിഹ്നത്തിൽ അമർത്തുമ്പോൾ കൂടുതൽ ആനകളെ തെരഞ്ഞെടുക്കാൻ

സാധിക്കും. അതിനുശേഷം **submit button** അമർത്തുക



അപ്പോൾ താഴെ കാണിച്ചിരിക്കുന്ന പേജ് ലഭിക്കും





അപേക്ഷ സമർപ്പിക്കുമ്പോൾ തന്നെ അപേക്ഷ സ്വീകരിച്ചു നമ്പർ ലഭിക്കുന്നതാണ്. അപേക്ഷയുടെ തുടർ നടപടികൾ അതിവേഗം SMS ,email വഴി അപേക്ഷകനെ അറിയിക്കുന്നതായിരിക്കും.